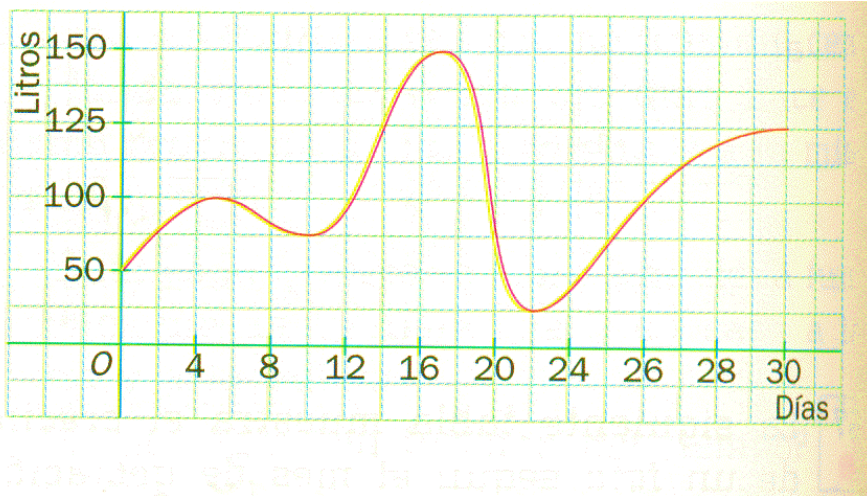




1. Indica (a través de aproximaciones) los valores solicitados para cada gráfica:

a.



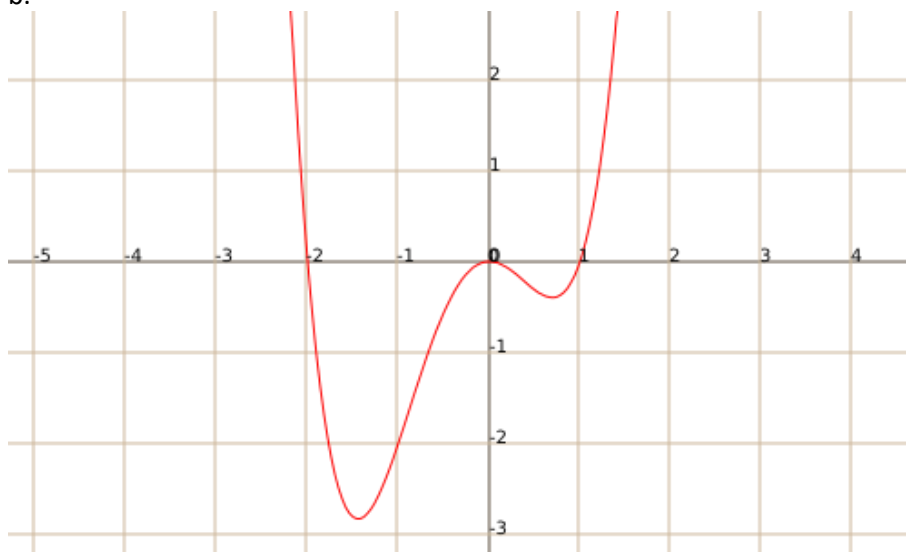
Intervalo(s) creciente(s)

Intervalo(s) decreciente(s)

Máximo(s) relativo(s) y absoluto(s)

Mínimo(s) relativo(s) y absoluto(s)

b.



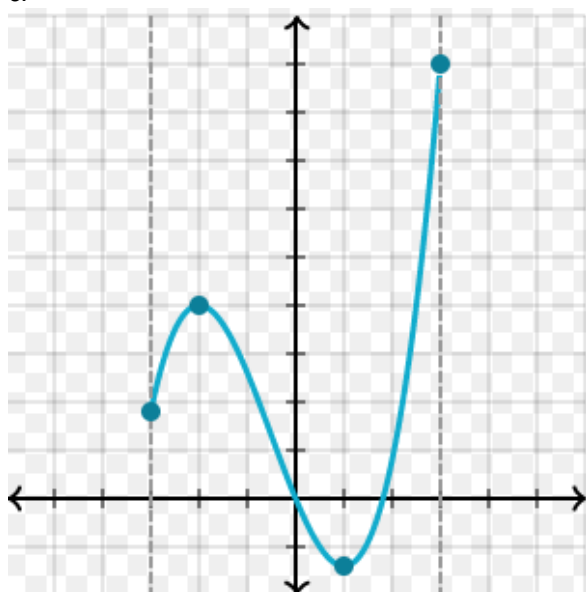
Intervalo(s) creciente(s)

Intervalo(s) decreciente(s)

Máximo(s) relativo(s) y absoluto(s)

Mínimo(s) relativo(s) y absoluto(s)

c.



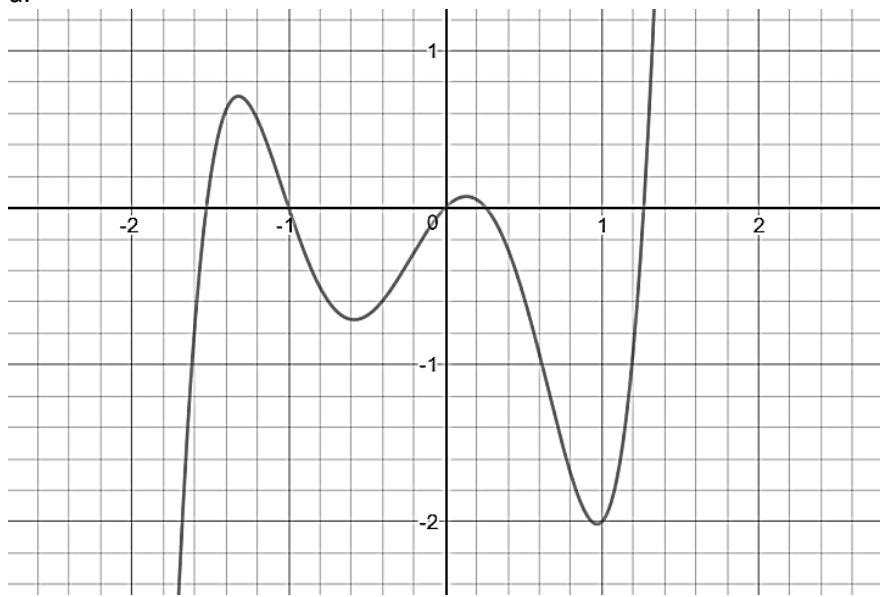
Intervalo(s) creciente(s)

Intervalo(s) decreciente(s)

Máximo(s) relativo(s) y absoluto(s)

Mínimo(s) relativo(s) y absoluto(s)

d.



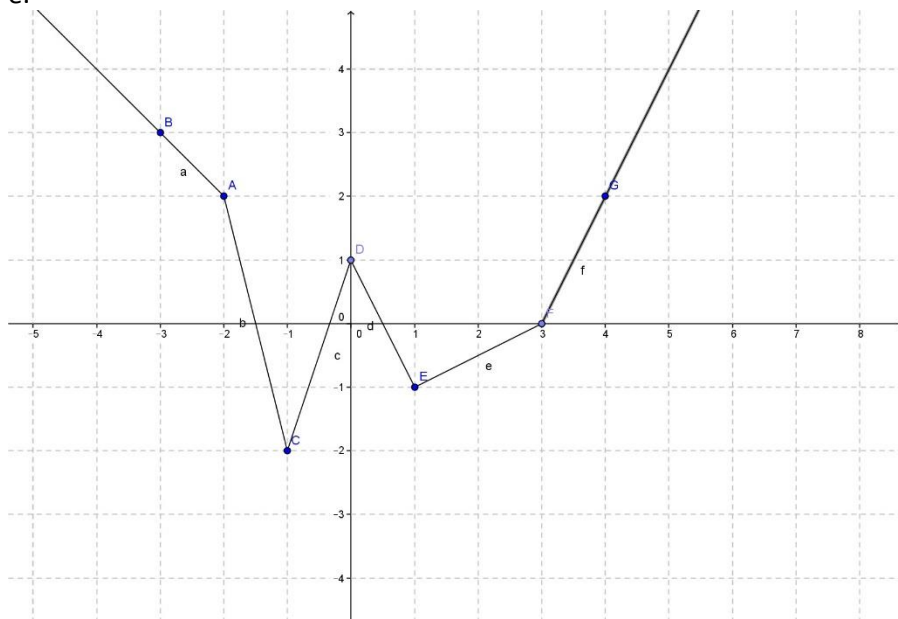
Intervalo(s) creciente(s)

Intervalo(s) decreciente(s)

Máximo(s) relativo(s) y absoluto(s)

Mínimo(s) relativo(s) y absoluto(s)

e.



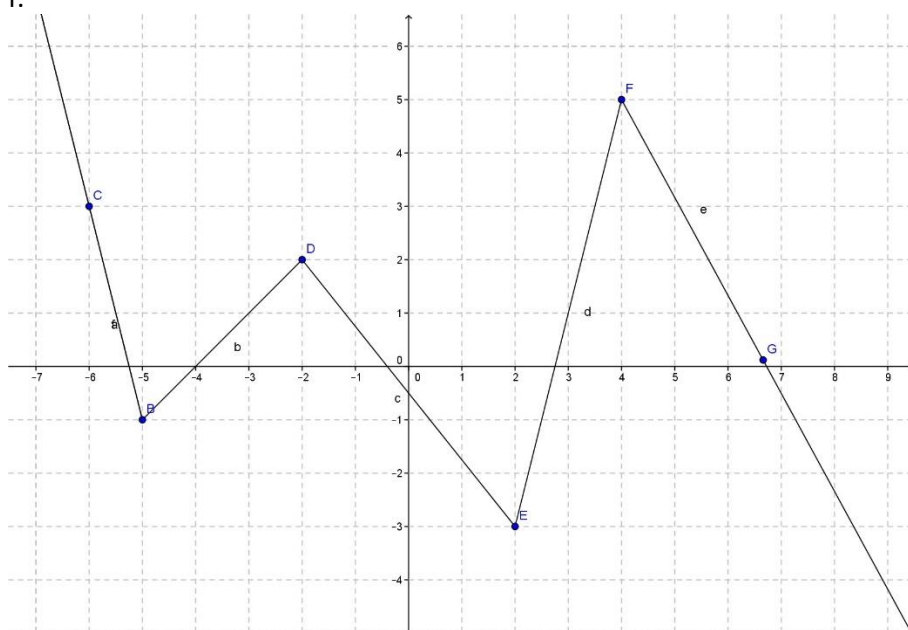
Intervalo(s) creciente(s)

Intervalo(s) decreciente(s)

Máximo(s) relativo(s) y absoluto(s)

Mínimo(s) relativo(s) y absoluto(s)

f.



Intervalo(s) creciente(s)

Intervalo(s) decreciente(s)

Máximo(s) relativo(s) y absoluto(s)

Mínimo(s) relativo(s) y absoluto(s)